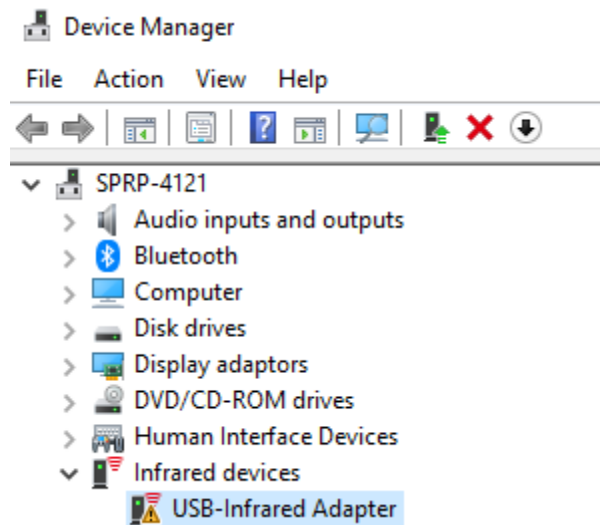


## IrDA Windows 10 Problemen Oplossen

### APPARAAT MET FOUT:

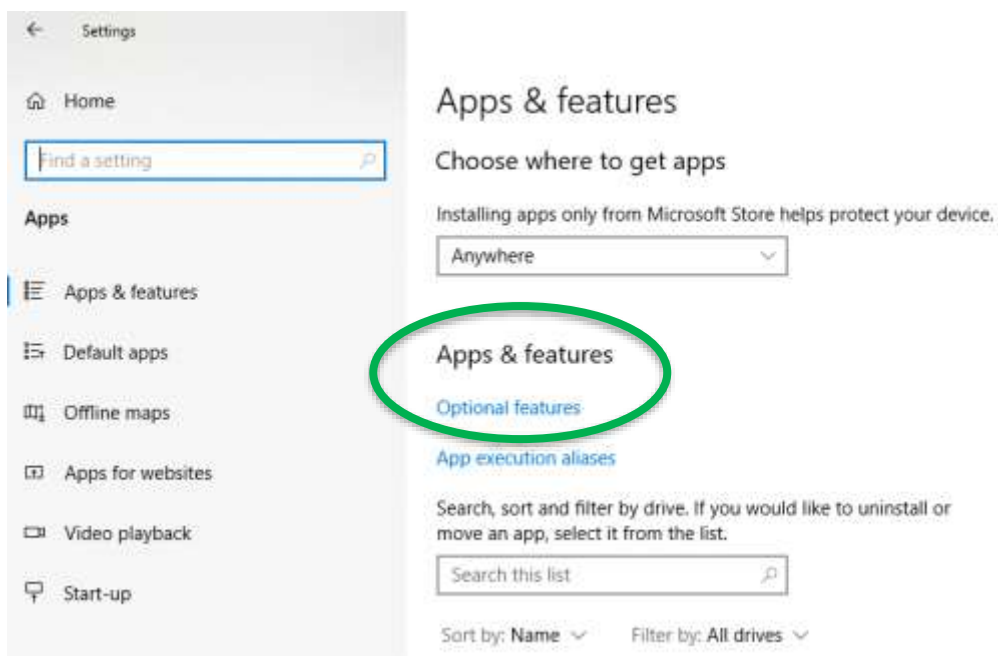
- Ook al staat de IrDA-adapter in de lijst Device Manager vermeld als 'Infrared devices – USB-Infrared Adapter', een uitroepteken wijst op een probleem.



## IrDA Windows 10 Problemen Oplossen

### OPLOSSING VOOR DE NIET-WERKENDE 'USB-INFRARED ADAPTER':

- Ga naar Settings → Apps and Features → Optional Features



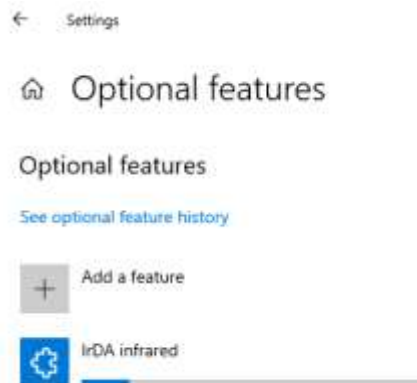
- Controleer of IrDA Infrared wordt vermeld als geïnstalleerd. Zo ja, dan moet u deze adapter verwijderen voordat u doorgaat.

## IrDA Windows 10 Problemen Oplossen

- Voeg een functie toe (boven aan lijst). Selecteer IrDA Infrared in de lijst.

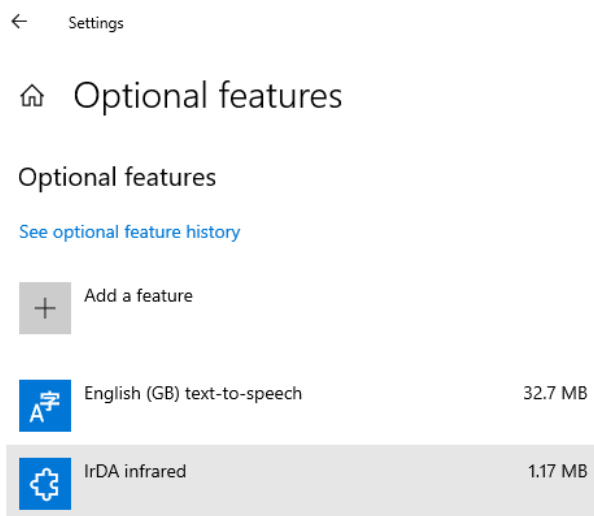


- De adapter wordt geïnstalleerd.

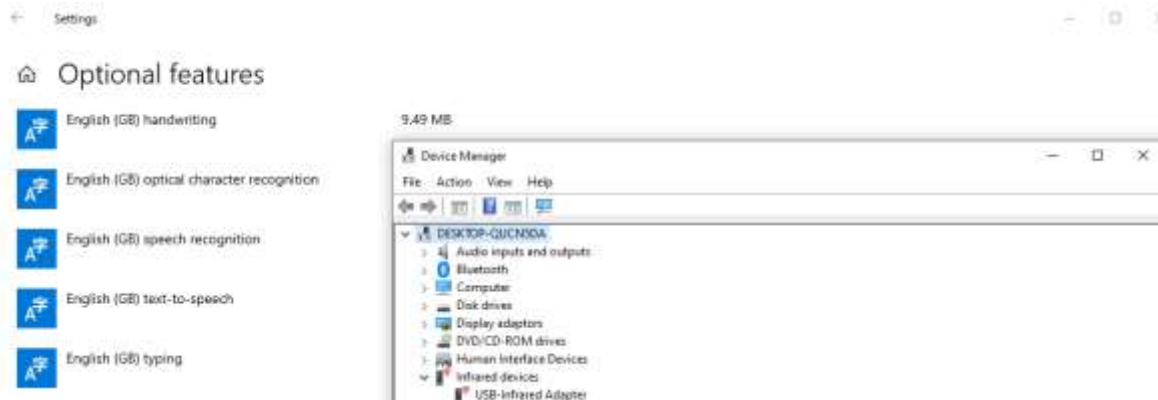


## IrDA Windows 10 Problemen Oplossen

- IrDA Infrared moet nu in de lijst Optional Features staan.



- Ga terug naar Control Panel\All Control Panel Items - daar ziet u het picogram en de functies van infrarood.



- Als de IrDA-dongle niet knippert, verbreekt u de verbinding tussen IrDA en USB en maakt u opnieuw verbinding.