







SCUBAPRO

GALILEO HUD

KOMPATIBLE MASKEN



Modell	Halterung	Slot
 ECCO	Im Lieferumfang des GALILEO HUD enthalten.**	2*
 FUTURA 1	Im Lieferumfang des GALILEO HUD enthalten.	1*
 PRO EAR	Im Lieferumfang des GALILEO HUD enthalten.	2
 SPECTRA	Im Lieferumfang des GALILEO HUD enthalten.	2
 SPECTRA MINI	Im Lieferumfang des GALILEO HUD enthalten.	2
 SYNERGY TWIN	Im Lieferumfang des GALILEO HUD enthalten.**	1*
 VIBE 2	Im Lieferumfang des GALILEO HUD enthalten.	2
 ZOOM EVO	Halterung separat erhältlich.**	-
 FRAMELESS	Halterung in der Maske integriert.	-
 CURRENTS COMBO	Im Lieferumfang des GALILEO HUD enthalten.	1

Die HUD Halterung verfügt über zwei übereinander liegende Slots.

Welchen du zur Befestigung deines HUD benötigst, hängt von deinem Maskenmodell ab.

- 1 - Wenn der Nasenrücken auf gleicher Höhe mit der oberen Aussparung liegt, verwende den oberen Slot.
- 2 - Wenn der Nasenrücken auf gleicher Höhe mit der unteren Aussparung liegt, verwende den unteren Slot.
Siehe hierzu GALILEO HUD Manual, »1.3 Befestigung der Halterung an der Maske – Schritt 6.«

* Kürze die überstehenden Enden bei Bedarf mit einem Cutter.
Siehe hierzu GALILEO HUD Manual, »1.3 Befestigung der Halterung an der Maske – Schritt 2.«

** Gilt auch für ZOOM Combo / SYNERGY Combo und ECCO Set.



Befestigung durch den unteren / oberen Slot je nach Maskenmodell.