SCUBAPRO

CONECTAR UN GALILEO 2 (G2), UN ALADIN SPORT/H A LOGTRAK POR BLUETOOTH® LOW ENERGY (BLE)

Desde un aparato Apple iOS (iPhone/iPad)

Su iPhone/iPad deberá funcionar bajo la versión iOS 7 o superior y deberá estar equipado con Bluetooth Low Energy (Bluetooth 4.0 o superior).

1. Instale la aplicación SCUBAPRO LogTRAK (disponible gratuitamente en Apple App Store) y asegúrese de haber instalado la más reciente.

Nota:

Para los aparatos funcionando bajo una versión anterior a iOS 7, la aplicación LogTRAK no podrá ser instalada en el aparato.

2. Asegúrese de haber activado la función Bluetooth de su iPhone/iPad
3. Abra l'aplicación LogTRAK
4. Conecte su ordenador de inmersión
5. Conecte el modo de sincronización desde el menú Bluetooth de su ordenador de inmersión (Consulte el manual de usuario de su ordenador de inmersión para más detalles de cómo activar el modo de sincronización Bluetooth)
6. En el menú de la aplicación LogTRAK, seleccione "Conectar".



7. Su iPhone/iPad va a establecer una conexión Bluetooth con su ordenador de inmersión.

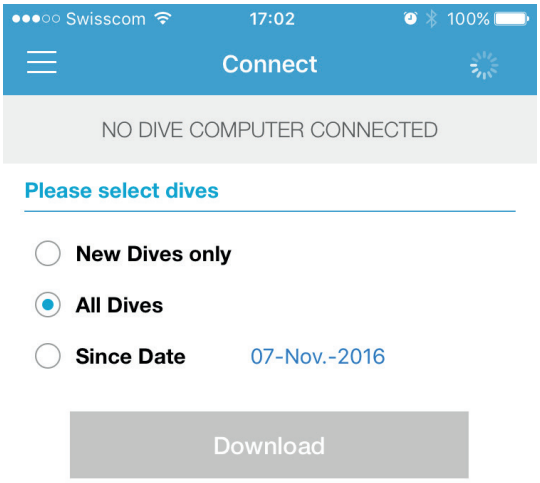

8. La primera vez que vaya a conectar su ordenador de inmersión a su iPhone/iPad, deberá introducir un código de 6 cifras que se muestra en la pantalla de su ordenador de inmersión.
9. Escoja un código de 6 cifras y pulse sobre “Pair”.

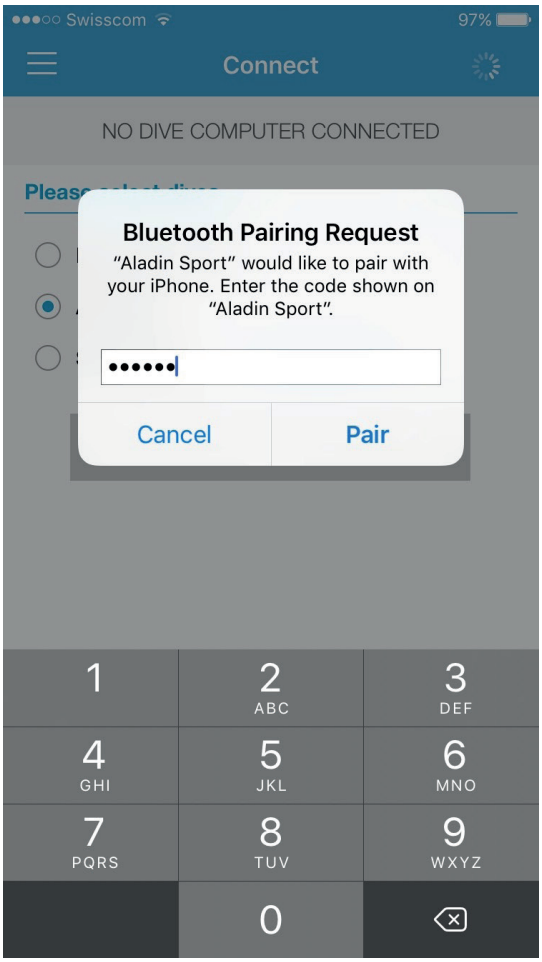

10. En cuanto reciba el mensaje que la conexión está establecida, pulse sobre “Download”

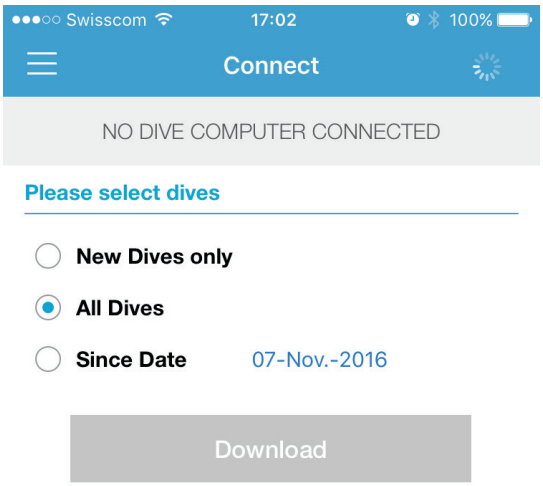

11. LogTRAK empieza la descarga de las inmersiones desde su ordenador de inmersión.

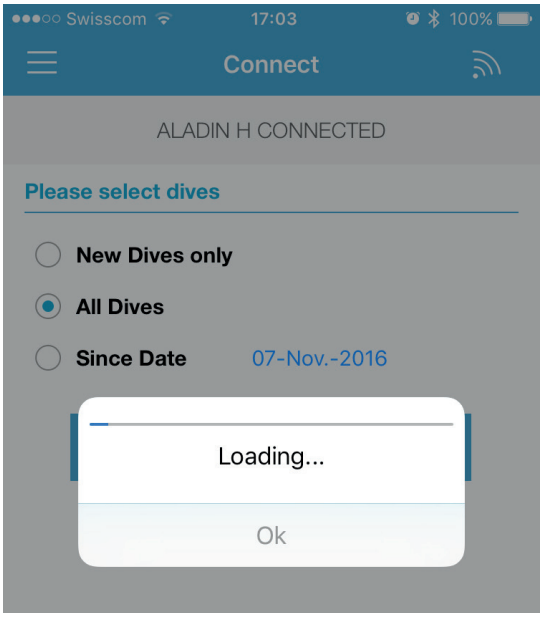

Nota:
Mientras su ordenador de inmersión esté conectado a su iPhone/iPad, el símbolo de conexión quedará visible en su ordenador de inmersión.

En caso de problemas de conexión:
En algunos casos, una vez habiendo conseguido la sincronización entre su ordenador de inmersión a su PC a través de la aplicación LogTRAK, puede ocurrir que su ordenador de inmersión no consiga más conectarse a la aplicación LogTRAK. Esto por ejemplo puede producirse después de una actualización de su iPhone/iPad. Si esto le ocurre, deberá simplemente suprimir su ordenador de inmersión de la lista de aparatos Bluetooth sincronizados a su iPhone/iPad. (Parámetros \ Ajustes \ Bluetooth \ Aparatos sincronizados \ Parámetros \ Olvido) (Esto va a suprimir las informaciones de sincronización memorizadas en su iPhone/iPad). Repita a continuación el procedimiento de abajo a partir del punto “2” para sincronizar de nuevo su ordenador de inmersión con su iPhone/iPad.